

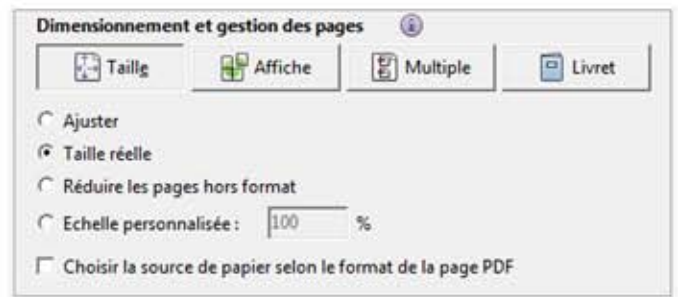
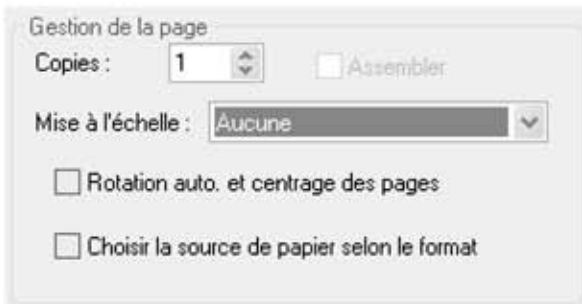
## Impression du Baguier

Pour l'utilisation de ce Baguier, veuillez l'imprimer à partir d'Adobe Acrobat™.

**ATTENTION** : Imprimez ce document à la bonne échelle en imposant "**Mise à l'échelle : Aucune**"

Ou dans : Dimensionnement et gestion des pages "**Taille réelle**"

Si non la taille du baguier ne sera pas respectée.



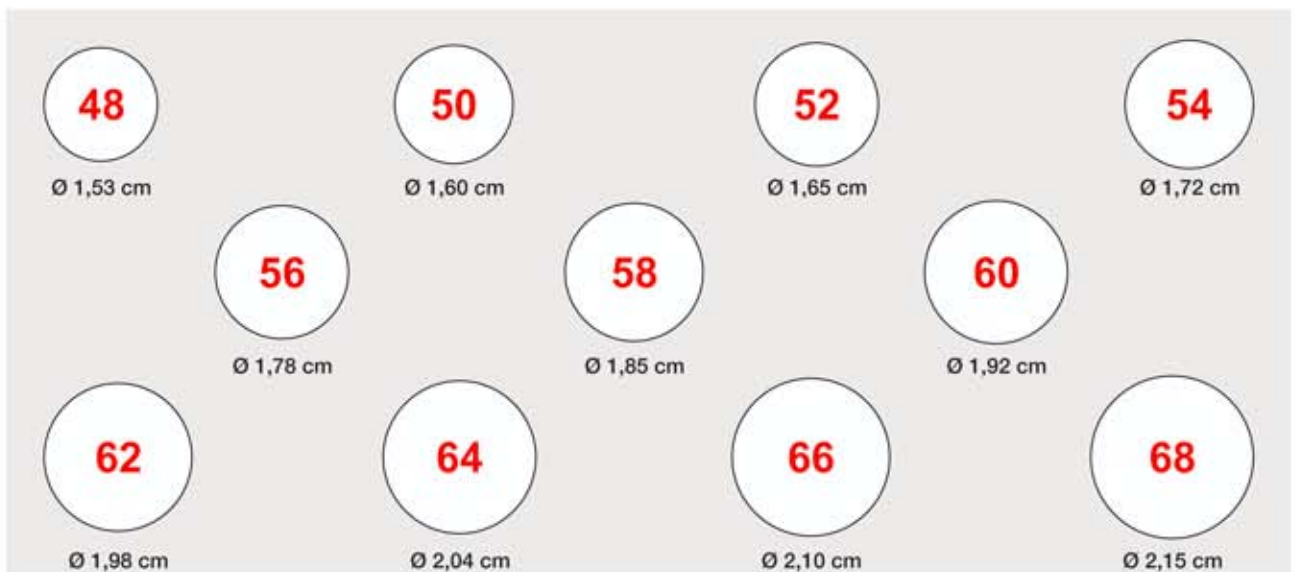
## Le Baguier

Posez votre bague ou mieux encore votre alliance sur le baguier ci-dessous.

Recherchez le cercle dont le pourtour s'ajuste au mieux à l'intérieur de votre bague, notez son numéro.

Si la mesure se situe entre deux valeurs, prenez la taille intermédiaire.

Ex : Pour une valeur comprise entre 62 et 64 ; la taille intermédiaire est 63.



Le nombre en **Rouge** correspond à la taille de la bague, celui en dessous à son diamètre.